

# ROY / ROY PLUS SCHOLAR PLUS

로이 / 로이 플러스 / 스칼라 플러스

## DESIGN STORY

전통적인 수업 방식이 중심이 되는 교실에서도 학습 효과를 높이고 학생들의 편의와 건강을 생각하는 환경은 필수입니다. 학생들의 성장과 안전, 건강한 자세를 위한 인간공학적 접근, 눈높이에 맞는 세련된 디자인과 다양한 기능까지 아이들의 생각과 행동을 최우선으로 고려한 학습환경을 제안합니다.

개인 단위의 일반적인 강의형 배치



## 편리한 관리와 사용성

가방, 서적 등의 수납은 물론, 태블릿 PC 등 IT 기기 사용 시 전선 정리까지 다양한 사용자 편의 기능을 지원합니다.




## 다기능 강화유리 상판

강화유리 상판은 일반 목재 상판과 다른 특수 소재로 다양한 부가기능을 제공합니다. 보드마카를 활용해 상판에 직접 판서가 가능하며, 상단 가장자리에 눈금자가 적용되어 학습 중 편의를 지원합니다.



판서 기능



눈금자

## 연결 기능

책상 체결 기능으로 안정적인 그룹 학습환경을 구현합니다. (로이 플러스)



## 인간공학적 디자인

등좌판 타공 패턴으로 통풍 기능과 함께 착석 시 밀림을 방지하며, 허리를 감싸는 곡선 라인과 여유로운 크기의 등좌판 규격으로 편안한 자세를 유지해 줍니다. 특히 로이 플러스와 스칼라 플러스는 등좌판 텐션 기능을 적용해 더욱 편안한 착석감을 제공합니다.



허리를 감싸는 인간공학적 곡선 라인



더욱 편안한 착좌감의 등좌판 텐션 기능

# ROY / ROY PLUS / SCHOLAR PLUS

## 공간 구성



**분단 중심 대형**  
2인 1조 구성의 일반적인 수업 배치



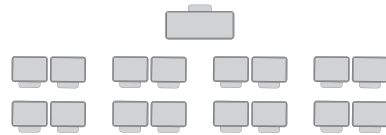
**캐주얼 커뮤니케이션 대형**  
자유로운 의견 교환을 유도하는 그룹 토론형 배치



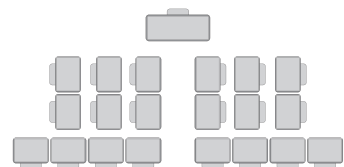
**모둠 대형**  
긴밀한 협동활동을 지원하는 소규모 그룹 배치

## 다양한 레이아웃

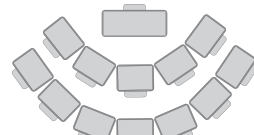
**분단 중심 대형**  
수업 집중 유도를 위한 기본 대형




**찬반 대형**  
구획을 나눠 경쟁 토론 수업 진행



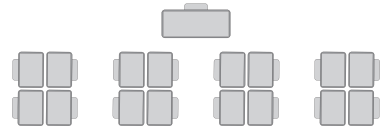
**반원형 대형**  
교사와 학생 간 시선 집중을 유도



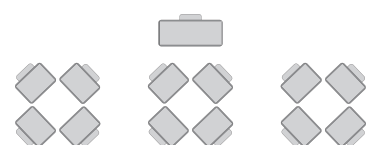
**C자 대형**  
학생들 간 대면하며 심층적 쌍방향 소통 지원



**모둠 대형**  
소그룹 지식 공유, 협동 활동에 최적화



**캐주얼 커뮤니케이션 대형**  
원활한 소통으로 협동과 토론 학습 지원



## ROY



높이 조절형 책상 (멜라민 상판)  
**CRD6517** 650 × 450 × 580 / 640 / 700 (3/4/5호)  
**CRD7005** 700 × 500 × 580 / 640 / 700 (3/4/5호)  
**CRD6518** 650 × 450 × 640 / 700 / 760 (4/5/6호)  
**CRD7006** 700 × 500 × 640 / 700 / 760 (4/5/6호)

높이 조절형 책상 (유리 상판)  
**CRD6525** 650 × 450 × 580 / 640 / 700 (3/4/5호)  
**CRD7009** 700 × 500 × 580 / 640 / 700 (3/4/5호)  
**CRD6526** 650 × 450 × 640 / 700 / 760 (4/5/6호)  
**CRD7010** 700 × 500 × 640 / 700 / 760 (4/5/6호)  
 ※유리 상판은 보드마크로 판서가 가능합니다.



높이 조절형 걸상  
**CRC4001** 405 × 475 × 340 / 380 / 420 (3/4/5호)  
**CRC4002** 405 × 491 × 380 / 420 / 460 (4/5/6호)



높이 조절형 걸상  
**CRC4003**  
 400 × 380 × 380 / 420 / 460 (4/5/6호)



로이 / 로이 플러스 / 스칼라 플러스 | 캠퍼스 & 학교

## ROY PLUS



높이 조절형 책상 (데스크 연결 기능)  
**CRD6505** 650 × 450 × 590 / 650 / 710 (3/4/5호)  
**CRD6506** 650 × 450 × 650 / 710 / 770 (4/5/6호)

높이 조절형 책상 (데스크 연결 기능, 유리 상판)  
**CRD6527** 650 × 450 × 590 / 650 / 710 (3/4/5호)  
**CRD6528** 650 × 450 × 650 / 710 / 770 (4/5/6호)

높이 조절형 책상  
**CRD0615** 650 × 450 × 590 / 650 / 710 (3/4/5호)  
**CRD0616** 650 × 450 × 650 / 710 / 770 (4/5/6호)

높이 조절형 책상 (유리 상판)  
**CRD6529** 650 × 450 × 590 / 650 / 710 (3/4/5호)  
**CRD6530** 650 × 450 × 650 / 710 / 770 (4/5/6호)  
 ※유리 상판은 보드마크로 판서가 가능합니다.



높이 조절형 걸상  
**ACH0201SLL** 440 × 450 × 380 / 420 / 460 (4/5/6호)



책상 하부 가림판 (탈부착형)  
**CRD6507** 620 × 12 × 300

※ 하부 가림판은 손쉽게 교체 가능합니다.  
 ※ Color: 반투명(KC118)/그레이(KC175) 선택가능  
 ※ ROY책상 설치 가능



## SCHOLAR PLUS



높이 조절형 책상 (멜라민 상판)  
**CRD6521** 650 × 450 × 520 / 580 / 640 (2/3/4호)  
**CRD6522** 650 × 450 × 640 / 700 / 760 (4/5/6호)

높이 조절형 책상 (합판)  
**CRD6523** 650 × 450 × 520 / 580 / 640 (2/3/4호)  
**CRD6524** 650 × 450 × 640 / 700 / 760 (4/5/6호)

높이 조절형 책상 (유리 상판)  
**CRD6531** 650 × 450 × 520 / 580 / 640 (2/3/4호)  
**CRD6532** 650 × 450 × 640 / 700 / 760 (4/5/6호)  
 ※유리 상판은 보드마크로 판서가 가능합니다.



높이 조절형 걸상  
**CRC4407** 440 × 450 × 380 / 420 / 460 (4/5/6호)



책상 하부 가림판 (탈부착형)  
**CRD6512** 633 × 104 × 250

## Colors

Melamine	가림판	Plastic
KM175	반투명 KC118	KC202
KM230	그레이 KC175	KC203
		KC204